



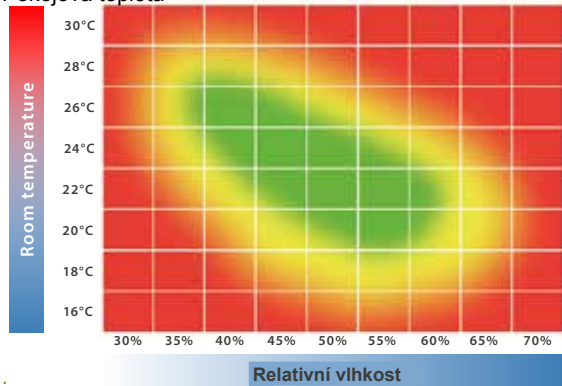
pokyny k údržbě

olejované / voskované dřevěné podlahy




s aplikací Parquet Care and Parquet Cleaner

Vnitřní klima

Pokojeová teplota



Z tohoto grafu „příjemného pocitu“ je možné odvodit souvislost relativní vlhkosti a pokojové teploty, která je pro většinu osob ve vnitřních prostorech příjemná..

-  Optimální rozsah
-  Dočasně přijatelný rozsah
-  Nevhodná pokojová teplota pro člověka i dřevo



Norma EN15251:2012 „Vstupní parametry vnitřního prostředí“ doporučuje pro zdravé vnitřní klima relativní vlhkost způsobenou změnami ročních období v rozmezí přibližně 40% - 60%. V tomto rozsahu může do určité míry dojít k přirozenému vznikání mezer, malých prasklin, nebo zkroucení parketové podlahy. V případě dlouhodobých odchylek, narušení celistvosti, nebo přílišných změn vzhledu plovoucí podlahy, mohou vzniknout větší deformace, mezery a praskliny.

Dřevo je přírodní materiál, který citlivěji reaguje na změny vlhkosti a teploty.

Klíčem k úspěchu je pak optimální relativní vlhkost vzduchu uvnitř místnosti.

K tomu je třeba pravidelné čištění a údržba dřevěné podlahy i vhodné zvlhčování vzduchu v topné sezóně.

Za tímto účelem doporučujeme zvlhčovače vzduchu s integrovaným dezinfekčním systémem.

Instalace Fidboxu umožňuje zaznamenávat klima nad a pod vaší parketovou podlahou a pohodlně ho monitorovat mobilní aplikací po mnoho let. Budete-li věnovat pozornost těmto podstatným faktorům, které ovlivňují životnost vysoce kvalitní parketové podlahy Scheucher, užijete si s ní desítky spokojených let.



Úvodní údržba

Stali jste se majiteli dřevěné podlahy Scheucher®. V zájmu dlouhodobého zachování hodnoty vaší podlahy je však i tak třeba věnovat se ihned po instalaci úvodní údržbě, abyste zabránili narušení hran parket vlhkostí. Poradte se s vaším podlahářem, rád/ráda vám bude asistovat.





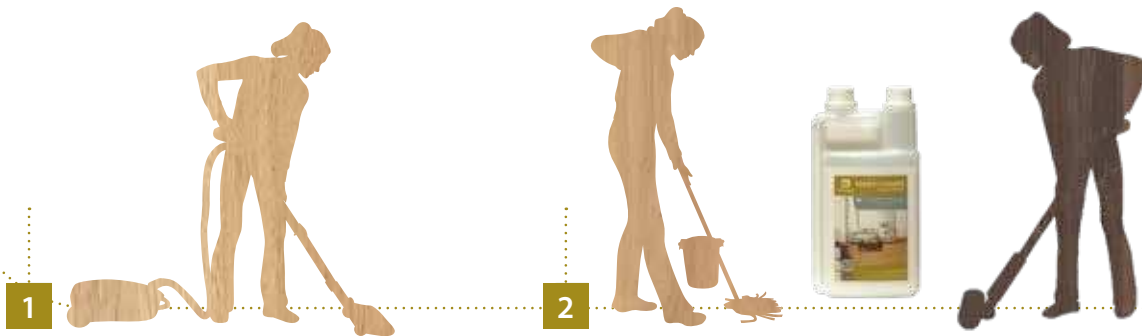
MŮJ domov, MŮJ styl

Domov je místo, kde si můžeme skutečně odpočinout a být sami sebou. Místo, kde můžeme vyjádřit osobní styl a vkus a obklopit se věcmi, které máme rádi. Scheucher® nám na poli olejovaných a voskovaných dřevěných podlah dáva možnost vybrat si z prvotřídních druhů dřeva, rozměrů a barev. Je možné nechat si na zakázku vytvořit zcela unikátní podlahu pro vlastní prostor, a učinit tak domov odrazem vlastní osobnosti.

Specializovaná řada čistících produktů a péče pomáhá udržet přirozené odstíny dřevěné podlahy. Produkty určené pro péči a ochranu pomáhají zachovat krásný lesk a individuální charakter dřeva. Obsažené esence jemné péče zajistí, že povrch je stále hladký a přitom odolný. Produkty neobsahují rozpouštědla, a nyní jsou už navíc čistě jen na vodní bázi.

Čištění

Podlahu obvykle stačí čistit vysavačem nebo jemným smetákem. Mokrě čištění je podle potřeby možné za použití přípravku Scheucher Parquet Cleaner.





Postup

1. Nasucho: vysavačem nebo jemným smetákem
2. Mokrý čistění: Přípravek Parquet Cleaner před použitím důkladně protřepejte. Otevřete láhev a obsah vylijte do nádržky. Obsah nádržky (60 ml) doplníte 6–8 litry teplé vody. Směs nanášíte na podlahu vlhkým, dobře vyždímaným mopem, čistící utěrkou Scheucher nebo, ideálně, bezdrátovým čistícím a leštícím strojem na podlahy Scheucher Careboy a vhodnými utěrkami.
Na podlaze by se neměla vytvořit větší vlhká kaluž, mohla by podlahu poškodit. Jak často budete využívat mokré čistění záleží na vašem uvážení a míře znečištění.

UPOZORNĚNÍ: Utěrky z drsného mikrovlákna nejsou na čistění vhodné, mohly by podlahu poškrábat.

**Scheucher
CAREboy**



Údržba

Chcete-li udržet dřevěnou podlahu Scheucher® v co nejlepším stavu, používejte péči Scheucher Parkett Care po 15–20 mokrých čištění. Čistící cykly není třeba počítat, kapacita přípravku Scheucher Parquet Cleaner činí 17 čištění.





Postup

1. Ujistěte se, že je dřevěná podlaha čistá a suchá.
2. Přípravek údržby Parquet Care před použitím protřepejte a nanášejte neředěný – ručně nebo strojem – bavlněným hadříkem, který nepouští vlákna, čisticími utěrkami Scheucher nebo, pohodlně, strojem Scheucher Careboy a vhodnými lešticími utěrkami. Množství 25 – 35 g /m² aplikujte postupně (3–5m²). 1 litr vydrží na přibližně 20 –40 m². Rovnoměrná aplikace zajistí neuvěřitelně hedvábný lesk. Péči Parquet Care nanášejte dokud není dřevo nasyceno a celý povrch podlahy pokrytý rovnoměrně. Nikde by už neměly být vidět vrstvy přípravku. Stroj Scheucher Careboy je třeba po použití propláchnout plnou nádrží čisté vody, aby se tryska neucpala.
3. Podlaha by měla schnout za přístupu čerstvého vzduchu přibližně 4 hodiny. 6–8 dní po aplikaci úvodní péče vyžaduje podlaha pečlivé zacházení. V tomto období se, prosím, vyhněte veškerému mokrému čištění.





Užitečné tipy & preventivní opatření

Pokud si chcete zachovat skvělý vzhled parketové podlahy a maximálně ji ochránit, vyhněte se, prosím, co možná nejvíce mechanickému poškození. Před poškrábáním a větším poškozením podlahu ochráníte, když do vstupních prostor umístíte podložky a znečištění pískem nebo hrubým prachem co nejdříve odklidíte. Veškerý posuvný nábytek by měl být opatřený filcovými ochrannými prvky. Máte-li na dřevěné podlaze kancelářskou židli s kolečky, podložte ji speciální ochrannou podložkou. Na parketové podlaze nenechávejte ležet vlhké předměty.

Pokud chcete správně zhodnotit výsledky, nejprve pěči a/nebo čisticí přípravky vyzkoušejte na místě, které není příliš na očích.

Hadříky a utěrky, které jste použili na pěči s přípravkem Scheucher Parquet Care perte na 60°C. Doporučujeme čisticí i lešticí textil prát ihned po použití, aby byl připravený na další použití. Instrukcemi o údržbě, které vycházejí z našich mnohaletých zkušeností, vás chceme podpořit. Neneseme ale žádnou zodpovědnost za nesprávné použití ani potenciálně změněné vlastnosti produktu následkem úprav nebo nevhodného užití.